



DISPOSITIVI ELETTRICI PER GESTIONE MOTORI ELETTRICI O BENZINA E MODULO D'ORDINE MODELLO SM 100EL

Caratteristiche:

Contatto elettrico con levetta in posizione "0": contatto aperto oppure contatto chiuso

Montaggio: a parete oppure su tubo

Tipo fissaggio:

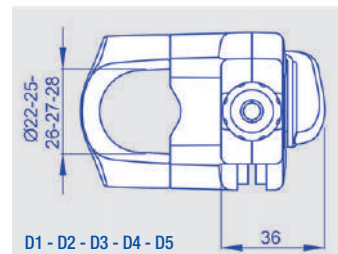
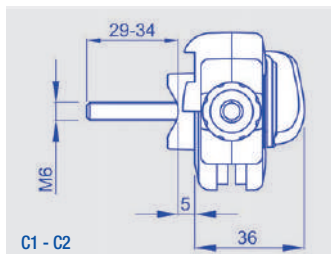
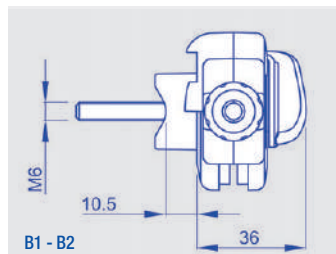
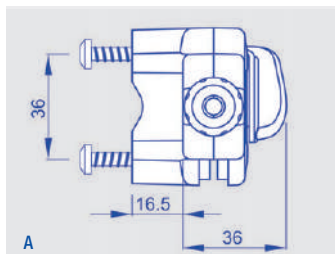
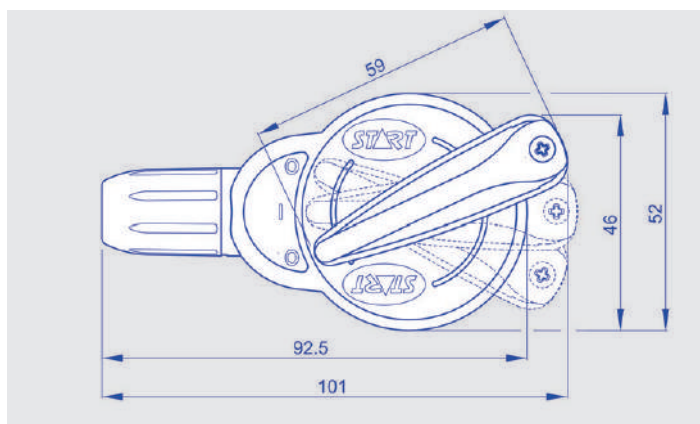
a parete, con supporto piano e due viti di fissaggio

su tubo con supporto alto (10.5 mm) e vite passante: sporgenza 29 mm (per tubi fino a D.22) oppure 34 mm (per tubi fino a D.28)

su tubo, con supporto basso (5 mm) e vite passante: sporgenza 29 mm (per tubi fino a D.22) oppure 34 mm (per tubi fino a D.28)

su tubo, con supporto e collare in nylon: per tubo con diametro esterno 22 mm - 25 mm - 26 mm - 27 mm - 28 mm

Materiale: nylon Colore levetta: rosso Colore supporto: nero



Per ordinare: componi il tuo codice prodotto inserendo nell'apposita casella il codice in grassetto corrispondente all'opzione scelta.

SM 100EL

Contatto aperto: **1**
Contatto chiuso: **2**

Fissaggio a parete: **A**

Fissaggio su tubo con vite sporgenza 29 mm e supporto alto: **B1**

Fissaggio su tubo con vite sporgenza 34 mm e supporto alto: **B2**

Fissaggio su tubo con vite sporgenza 29 mm e supporto basso: **C1**

Fissaggio su tubo con vite sporgenza 34 mm e supporto basso: **C2**

Fissaggio su tubo con collare Ø 22 mm: **D1**

Fissaggio su tubo con collare Ø 25 mm: **D2**

Fissaggio su tubo con collare Ø 26 mm: **D3**

Fissaggio su tubo con collare Ø 27 mm: **D4**

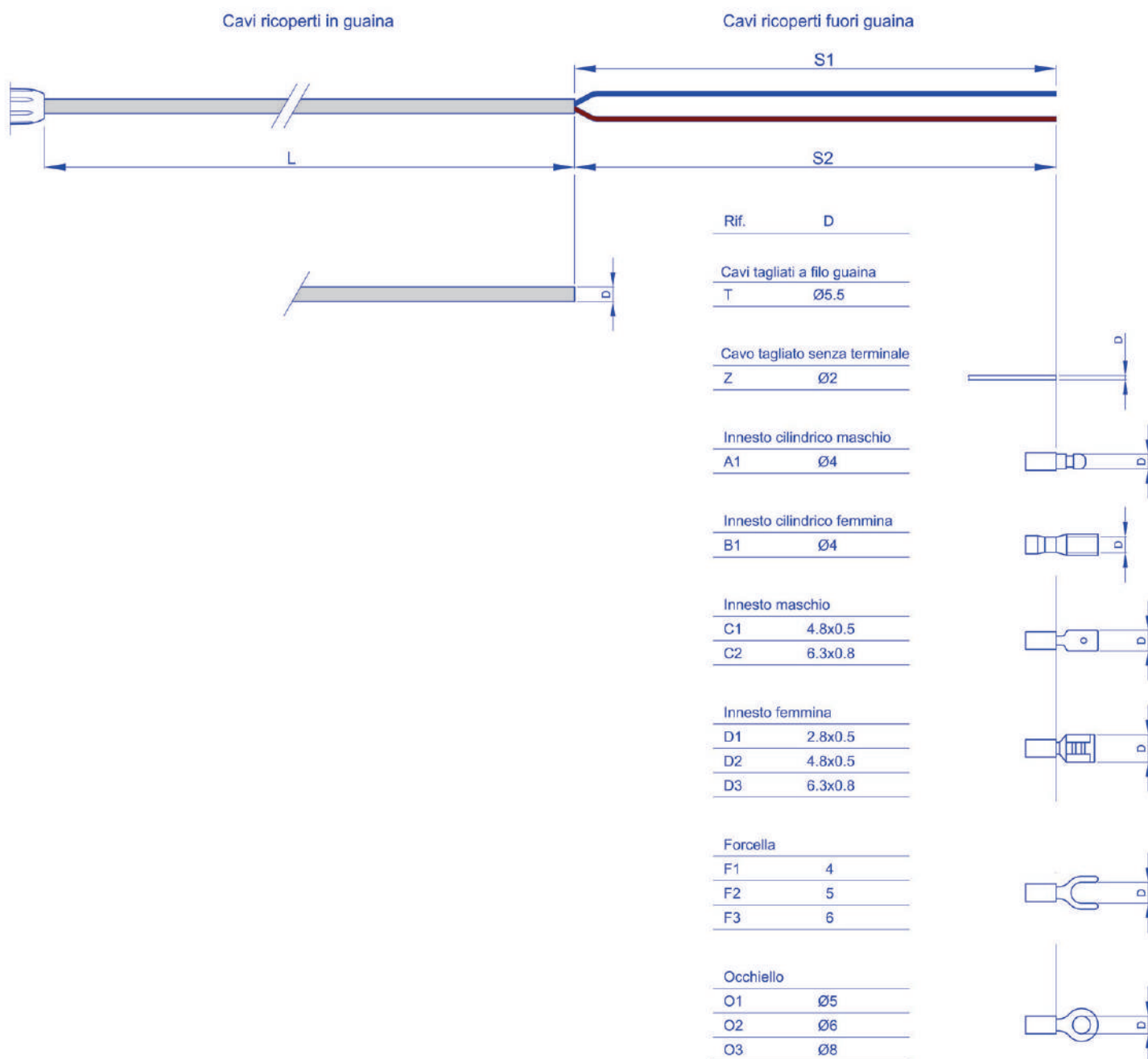
Fissaggio su tubo con collare Ø 28 mm: **D5**



DISPOSITIVI ELETTRICI CAVI ELETTRICI COMPATIBILI MODELLI SM 100EL - SM 180EL

Caratteristiche:

Diametro esterno del cavo: Ø5.5 mm
 Lunghezza cavo: a richiesta
 Diametro fili: Ø2x0.75 mm
 Lunghezza spellatura fili: a richiesta
 Terminali fili: vedi tabella





DISPOSITIVI ELETTRICI MODULO D'ORDINE CAVI ELETTRICI COMPATIBILI MODELLI SM 100EL - SM 180EL

Per ordinare:

Le opzioni tecniche rappresentate nella pagina a fianco costituiscono le personalizzazioni standard previste dalla società.

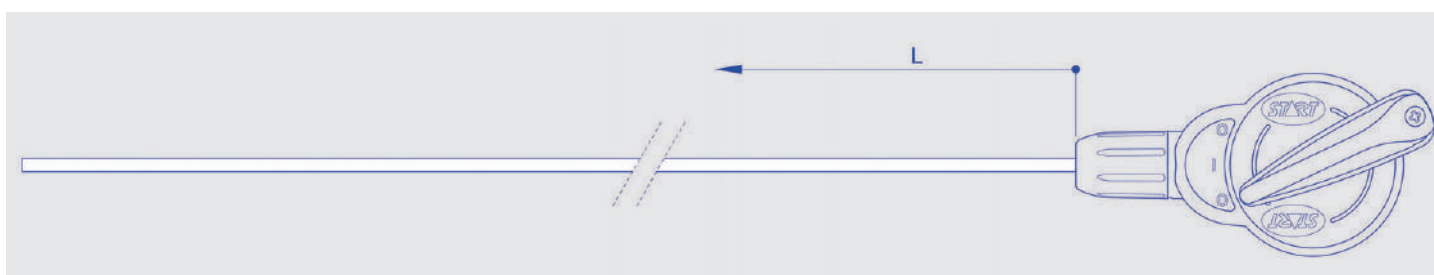
All'interno di queste possibilità, puoi scegliere la costruzione del cavo che soddisfa le tue esigenze.

In premessa scegli se vuoi i cavi ricoperti tagliati a filo guaina oppure i cavi ricoperti fuori guaina ed eventualmente seleziona i terminali relativi, fra le opzioni disponibili.

Individua le tue preferenze e riporta nelle caselle il numero o le lettere/numero corrispondenti alle tue opzioni.

Esempio: se scegli i cavi ricoperti fuori guaina e vuoi come terminale un occhiello sul filo blu, riporta il codice 12 o 13 o 14, a seconda delle tue necessità.
e così di seguito per le altre variabili.

Lo stesso procedimento deve essere utilizzato per il filo marrone e seleziona successivamente le opzioni relative.



Per ordinare: componi il tuo codice prodotto inserendo nell'apposita casella il codice in grassetto corrispondente all'opzione scelta.

Cavi tagliati a filo guaina (T)	Cavo ricoperto blu	Cavo ricoperto marrone	
Lunghezza cavi ricoperti in guaina (L) in mm: _____ Filo ricoperto fuori guaina Z: 01 _____ Innesto cilindrico maschio A1: 02 _____ Innesto cilindrico femmina B1: 03 _____ Innesto maschio C1: 04 _____ Innesto maschio C2: 05 _____ Innesto femmina D1: 06 _____ Innesto femmina D2: 07 _____ Innesto femmina D3: 08 _____ Forcella F1: 09 _____ Forcella F2: 10 _____ Forcella F3: 11 _____ Occhiello O1: 12 _____ Occhiello O2: 13 _____ Occhiello O3: 14 _____ Lunghezza fuori guaina cavo blu (S1) in mm: _____	Lunghezza fuori guaina cavo marrone (S2) in mm: _____ Filo ricoperto fuori guaina Z: 15 _____ Innesto cilindrico maschio A1: 16 _____ Innesto cilindrico femmina B1: 17 _____ Innesto maschio C1: 18 _____ Innesto maschio C2: 19 _____ Innesto femmina D1: 20 _____ Innesto femmina D2: 21 _____ Innesto femmina D3: 22 _____ Forcella F1: 23 _____ Forcella F2: 24 _____ Forcella F3: 25 _____ Occhiello O1: 26 _____ Occhiello O2: 27 _____ Occhiello O3: 28 _____		