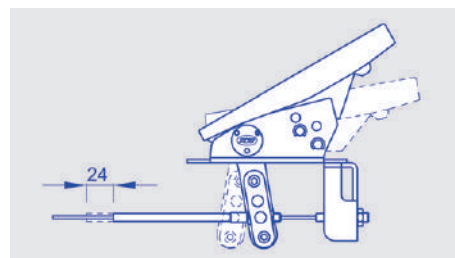
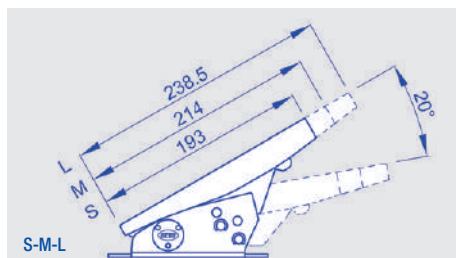
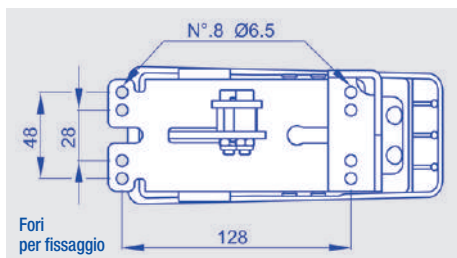
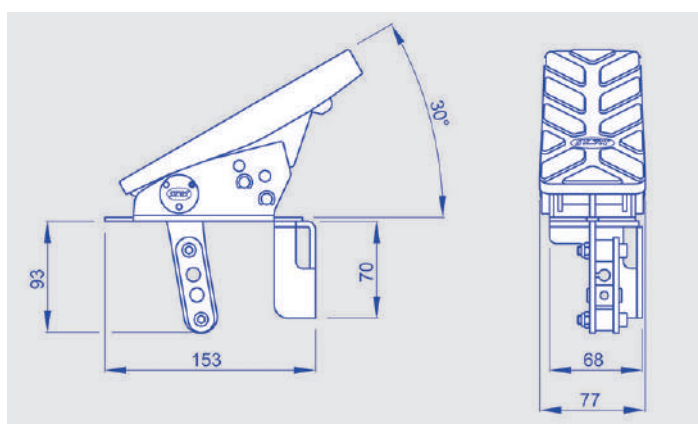




PEDALI MECCANICI CON CAVO SINGOLO E MODULO D'ORDINE MODELLO PV 100S

Caratteristiche:

- Corsa lineare fune: 24 oppure 29 mm
- Montaggio: a pavimento Tipo fissaggio: con viti
- Angolo di apertura: 30° Angolo di lavoro: 20°
- Lunghezza pedata: corta – media – lunga
- Materiale e colore pedata: nylon nero Materiale braccio e base pedale: metallo
- Finitura supporto: cataforesi nera
- Uscita cavo: indietro



Per ordinare: componi il tuo codice prodotto inserendo nell'apposita casella il codice in grassetto corrispondente all'opzione scelta.

PV 100S

- Corsa lineare fune mm 24: **1**
- Corsa lineare fune mm 29: **2**

- Lunghezza pedata corta: **S**
- Lunghezza pedata media: **M**
- Lunghezza pedata lunga: **L**

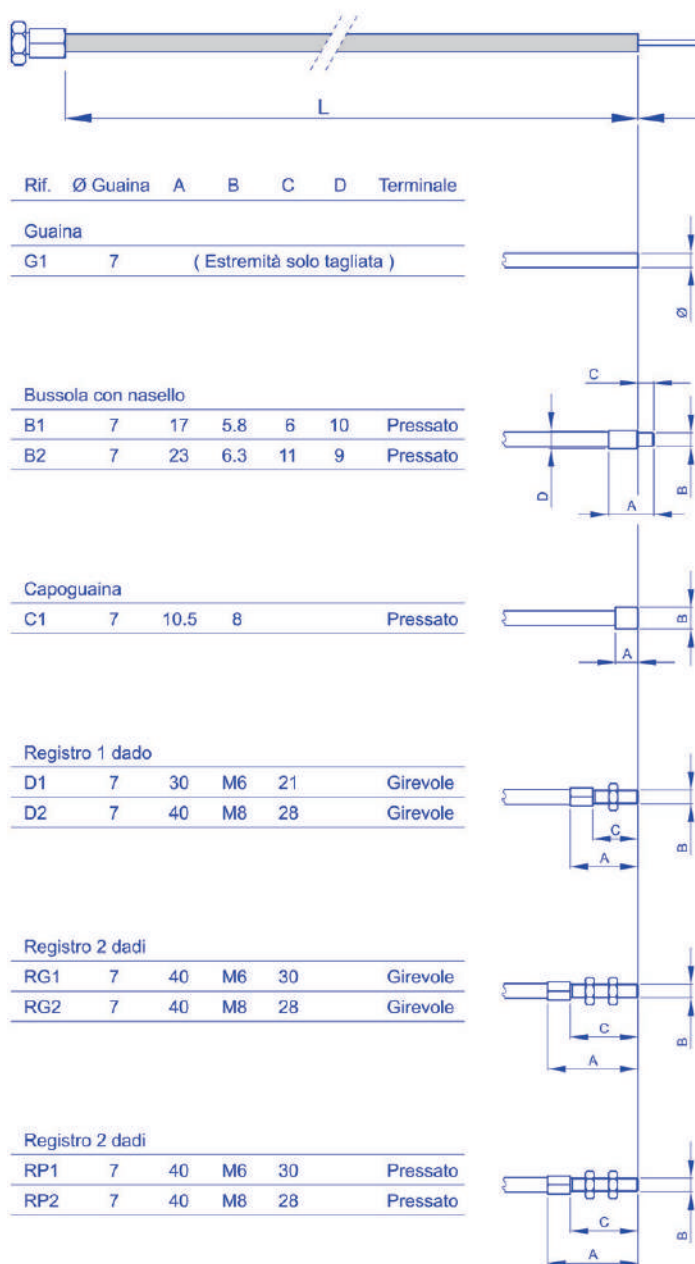


PEDALI MECCANICI CAVI COMPATIBILI MODELLI PV 100S - PV 100D

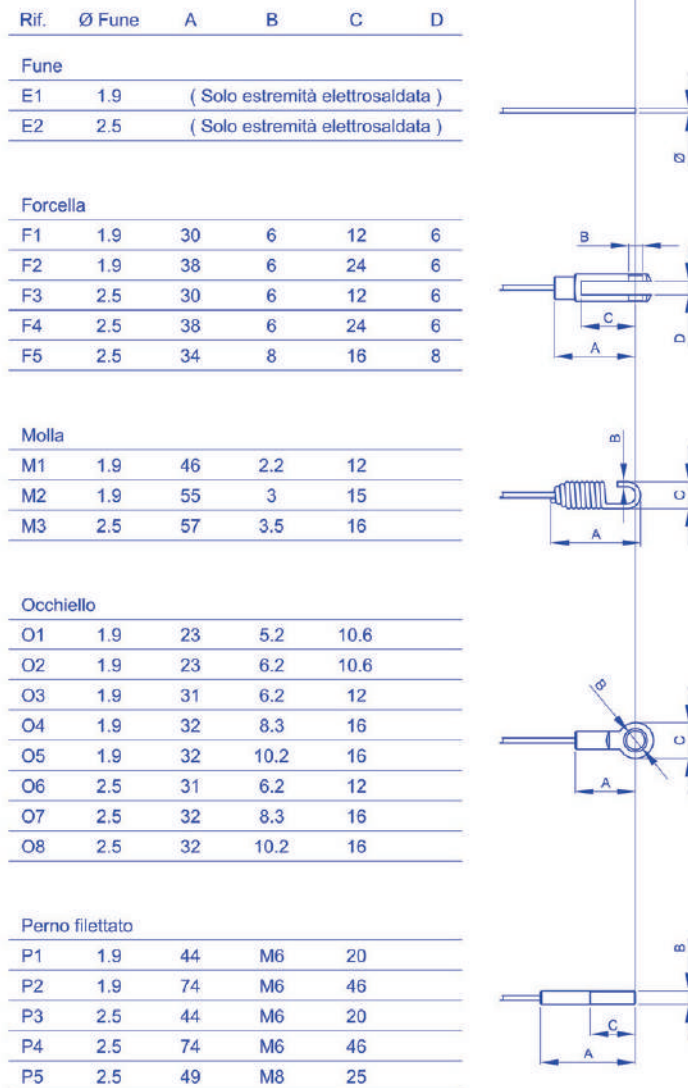
Caratteristiche:

Diametro guaina: Ø7 mm con tubetto interno antifrizione
 Lunghezza guaina: a richiesta
 Diametro fune: Ø1,9 mm oppure Ø2,5 mm
 Lunghezza sporgenza fune: a richiesta
 Terminali guaina: vedi tabella
 Terminali fune: vedi tabella

Opzioni guaina



Opzioni fune





PEDALI MECCANICI MODULO D'ORDINE CAVI COMPATIBILI MODELLI PV 100S - PV 100D

Per ordinare:

Le opzioni tecniche rappresentate nella pagina a fianco costituiscono le personalizzazioni standard previste dalla società.


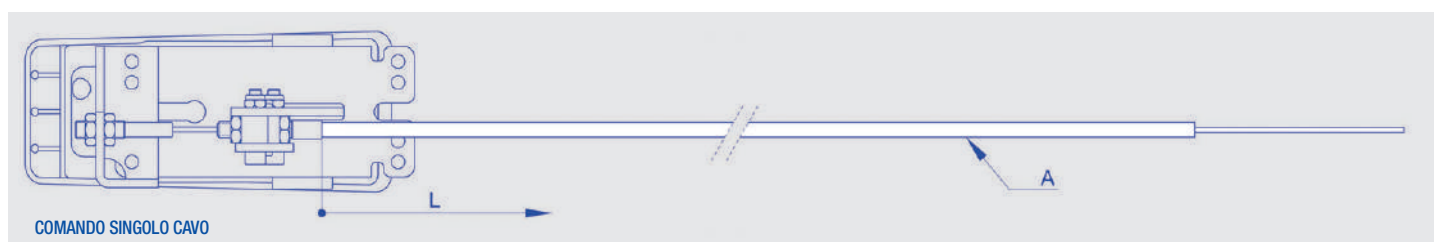
All'interno di queste possibilità, puoi scegliere la costruzione del cavo che soddisfa le tue esigenze.

Individua le tue preferenze e riporta nelle caselle il numero o le lettere/numero corrispondenti alle tue opzioni.

Esempio: se scegli un terminale registro pressato M6, riporta il codice 09.

E così di seguito per le altre variabili.

Lo stesso procedimento deve essere utilizzato per scegliere la fune: parti scegliendo il diametro della stessa e seleziona successivamente le opzioni relative.



Per ordinare: componi il tuo codice prodotto inserendo nell'apposita casella il codice in grassetto corrispondente all'opzione scelta.

Cavo A				
Cavo B				

Lunghezza guaina (L) in mm: _____

Lunghezza sporgenza (S) fune in mm: _____

- Guaina solo tagliata G1: **01**
- Bussola con nasello B1: **02**
- Bussola con nasello B2: **03**
- Capogaina C1: **04**
- Registro 1 dado D1: **05**
- Registro 1 dado D2: **06**
- Registro girevole 2 dadi RG1: **07**
- Registro girevole 2 dadi RG2: **08**
- Registro pressato 2 dadi RP1: **09**
- Registro pressato 2 dadi RP2: **10**

- Fune Ø 1,9 mm solo elettrosaldata senza terminale E1: **11**
- Fune Ø 2,5 mm solo elettrosaldata senza terminale E2: **12**
- Forcella F1: **13**
- Forcella F2: **14**
- Forcella F3: **15**
- Forcella F4: **16**
- Forcella F5: **17**
- Molla M1: **18**
- Molla M2: **19**
- Molla M3: **20**
- Occhiello O1: **21**
- Occhiello O2: **22**
- Occhiello O3: **23**
- Occhiello O4: **24**
- Occhiello O5: **25**
- Occhiello O6: **26**
- Occhiello O7: **27**
- Occhiello O8: **28**
- Perno filettato P1: **29**
- Perno filettato P2: **30**
- Perno filettato P3: **31**
- Perno filettato P4: **32**
- Perno filettato P5: **33**

L = punto di partenza lunghezza guaina Altre tipologie di cavi sono disponibili su richiesta.