



## LEVE COMBINABILI ELETTRICHE / MECCANICHE INFERIORI SINGOLE AD AZIONAMENTO DIRETTO O CON STAZIONAMENTO E MODULO D'ORDINE COMBINAZIONE DS 01EL / LV 26

### Caratteristiche:

Corsa lineare ad azionamento diretto: 19 mm

Corsa lineare in stazionamento: 17 mm

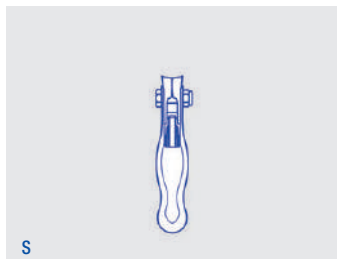
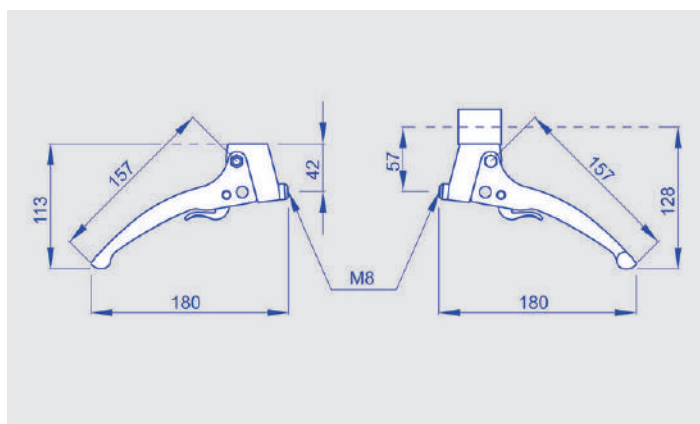
Stazionamento: ad inserimento manuale oppure ad inserimento automatico

Montaggio: su tubo

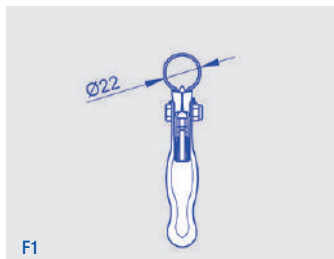
Tipo fissaggio: supporto da saldare grezzo (per favorire la saldatura) oppure fascetta in metallo destra o sinistra

Diametro esterno tubo: 22 mm - 26 mm - 27 mm - 28 mm

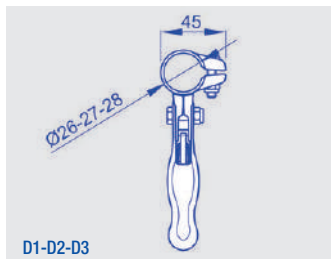
Materiale: metallo Trattamento metallo: zincato



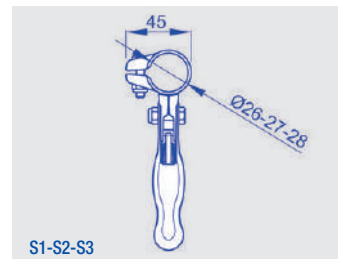
S



F1



D1-D2-D3



S1-S2-S3

Per ordinare: componi il tuo codice prodotto inserendo nell'apposita casella il codice in grassetto corrispondente all'opzione scelta.

LV 26 comb.

Corsa mm 19 ad azionamento diretto: **D**

Corsa mm 17 con grilletto di stazionamento manuale: **M**

Corsa mm 17 con grilletto di stazionamento automatico: **A**

Supporto da saldare: **S**

Fascetta in metallo Ø esterno tubo mm 22: **F1**

Fascetta destra in metallo Ø esterno tubo mm 26: **D1**

Fascetta destra in metallo Ø esterno tubo mm 27: **D2**

Fascetta destra in metallo Ø esterno tubo mm 28: **D3**

Fascetta sinistra in metallo Ø esterno tubo mm 26: **S1**

Fascetta sinistra in metallo Ø esterno tubo mm 27: **S2**

Fascetta sinistra in metallo Ø esterno tubo mm 28: **S3**

## LEVE COMBINABILI ELETTRICHE / MECCANICHE CAVI COMPATIBILI LEVA INFERIORE MODELLI LV 26 - LV 30

### Caratteristiche:

Diametro guaina: Ø6 mm oppure Ø7 mm con tubetto interno antifrizione


Lunghezza guaina: a richiesta

Diametro fune: Ø1,9 mm oppure Ø2,5 mm

Lunghezza sporgenza fune: a richiesta

Terminali guaina: vedi tabella

Terminali fune: vedi tabella





## LEVE COMBINABILI ELETTRICHE / MECCANICHE MODULO D'ORDINE CAVI COMPATIBILI LEVA INFERIORE MODELLI LV 26 - LV 30

### Per ordinare:

Le opzioni tecniche rappresentate nella pagina a fianco costituiscono le personalizzazioni standard previste dalla società.

All'interno di queste possibilità, puoi scegliere la costruzione del cavo che soddisfa le tue esigenze.

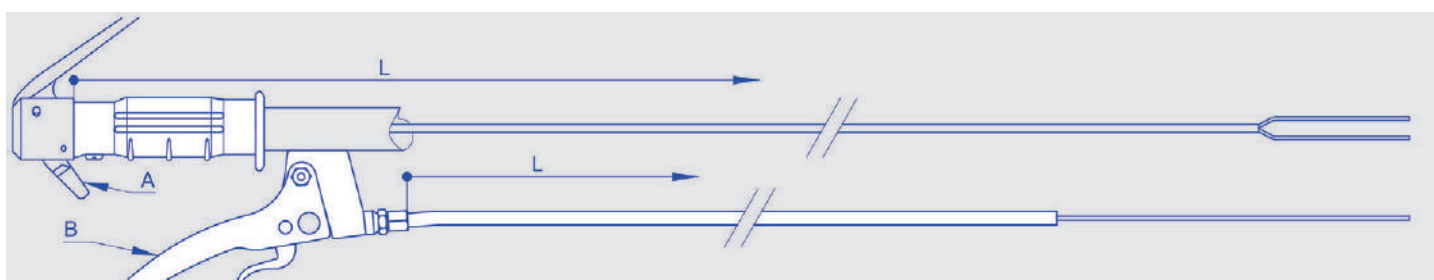
In premessa scegli il diametro della guaina e seleziona i terminali relativi, fra le opzioni disponibili.

Individua le tue preferenze e riporta nelle caselle il numero o le lettere/numero corrispondenti alle tue opzioni.

Esempio: se scegli una guaina Ø7 mm e vuoi come terminale una bussola con nasello, riporta il codice 05 o 06, a seconda delle tue necessità.

E così di seguito per le altre variabili.

Lo stesso procedimento deve essere utilizzato per scegliere la fune: parti scegliendo il diametro della stessa e seleziona successivamente le opzioni relative.



**Per ordinare: componi il tuo codice prodotto inserendo nell'apposita casella il codice in grassetto corrispondente all'opzione scelta.**

Cavo leva B

Lunghezza guaina (L) in mm: \_\_\_\_\_

Lunghezza sporgenza fune (S) in mm: \_\_\_\_\_

Guaina Ø6 mm solo tagliata G1: **01**

Guaina Ø7 mm solo tagliata G2: **02**

Bussola con nasello B1: **03**

Bussola con nasello B2: **04**

Bussola con nasello B3: **05**

Bussola con nasello B4: **06**

Capogaina C1: **07**

Capogaina C2: **08**

Registro 1 dado D1: **09**

Registro 1 dado D2: **10**

Registro 1 dado D3: **11**

Registro 1 dado D4: **12**

Registro girevole 2 dadi RG1: **13**

Registro girevole 2 dadi RG2: **14**

Registro girevole 2 dadi RG3: **15**

Registro girevole 2 dadi RG4: **16**

Registro pressato 2 dadi RP1: **17**

Registro pressato 2 dadi RP2: **18**

Registro pressato 2 dadi RP3: **19**

Registro pressato 2 dadi RP4: **20**

Fune Ø1,9 mm solo elettrosaldata senza terminale E1: **21**

Fune Ø2,5 mm solo elettrosaldata senza terminale E2: **22**

Forcella F1: **23**

Forcella F2: **24**

Forcella F3: **25**

Forcella F4: **26**

Forcella F5: **27**

Molla M1: **28**

Molla M2: **29**

Molla M3: **30**

Occhiello O1: **31**

Occhiello O2: **32**

Occhiello O3: **33**

Occhiello O4: **34**

Occhiello O5: **35**

Occhiello O6: **36**

Occhiello O7: **37**

Occhiello O8: **38**

Perno filettato P1: **39**

Perno filettato P2: **40**

Perno filettato P3: **41**

Perno filettato P4: **42**

Perno filettato P5: **43**

Piega a zeta Z1: **44**